კვირის მიმოხილვა

ეკონომიკა

საგარეო ვაჭრობა: საქსტატის წინასწარი მონაცემებით, 2016 წლის ივნისში საგარეო ვაჭრობის დეფიციტი წლიურად 12.0%-ით გაიზარდა და 457.1 მლნ აშშ დოლარი შეადგინა. ამასთან, ექსპორტი წლიურად 15.5%-ით შემცირდა და 167.9 მლნ აშშ დოლარი შეადგინა, ხოლო იმპორტი წლიურად 3.0%-ით გაიზარდა (C-ჰეპატიტის იმპორტის გამორიცხვით) და 625.0 მლნ აშშ დოლარი შეადგინა. საგარეო ვაჭრობის დეტალური სტატისტიკა გამოქვეყნდება 2016 წლის 19 ივლისს.

ფულადი გზავნილები: 2016 წლის ივნისში ფულადი გზავნილების მოცულობამ 105.4 მლნ აშშ დოლარი შეადგინა, რაც 4.9%-ით არის გაზრდილი 2015 წლის ივნისთან შედარებით. ძირითადი დონორი ქვეყნებიდან, ფულადი გზავნილები შემცირდა მხოლოდ რუსეთიდან (-13.8% წ/წ) და საბერძნეთიდან (-4.2% წ/წ). ამასთან, გზავნილები გაიზარდა შემდეგი ქვეყნებიდან: იტალია (+33.0% წ/წ), აშშ (+24.4% წ/წ), თურქეთი (+16.4% წ/წ), ისრაელი (+87.0% წ/წ) და ესპანეთი (+37.7% წ/წ). 2016 წლის 6 თვეში ფულადი გზავნილების მოცულობამ 530.2 მლნ აშშ დოლარი შეადგინა, რაც 1.6%-ით ნაკლებია 2015 წლის ანალოგიურ პერიოდთან შედარებით.

მწარმოებელთა ფასების ინდექსი: საქსტატის წინასწარი მონაცემებით, 2016 წლის ივნისში წინა თვესთან შედარებით მწარმოებელთა ფასების ინდექსი 2.0%-ით შემცირდა. თვის ინდექსის ფორმირებაზე ძირითადი ზეგავლენა იქონია დამამუშავებელი მრეწველობის სექციის ფასების 2.6%-იან კლებამ. ამასთან, ფასების ზრდა დაფიქსირდა სამთომოპოვებით მრეწველობაში (+4.6%).
მწარმოებელთა ფასების ინდექსი წლიურად 6.0%-ით შემცირდა 2016 წლის ივნისში. ინდექსის ფორმირებაზე ძირითადი ზეგავლენა იქონია ფასების ცვლილებამ შემდეგ სექციებში: დამამუშავებელი მრეწველობა (სადაც ფასები 9.0%-ით შემცირდა) და ელექტროენერგია, აირი და წყლის წარმოება (სადაც ფასების 17.6%-იანი ზრდა დაფიქსირდა).

მწარმოებელთა ფასების ინდექსი (თ/თ)

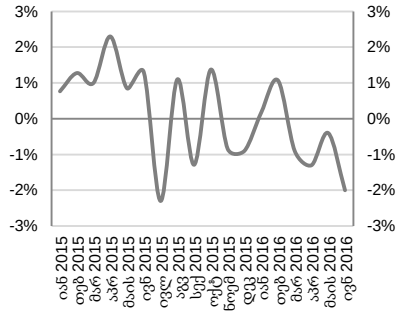

მწარმოებელთა ფასების ინდექსი (წ/წ)

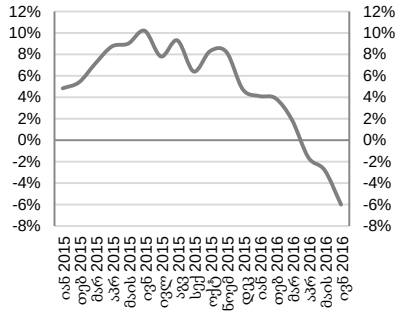

წყარო: საქსტატი

ეკონომიკური ინდიკატორები

	6M16	2015	2014
მშპ (%-ლი ცვლილება)	2.9%*	2.8%	4.6%
მშპ ერთ სულზე (ppp)	…	9,566	9,209
მშპ ერთ სულზე (აშშ $)	…	3,743	3,676
მოსახლეობა (მლნ)	3.7**	3.7**	4.5
ინფლაცია, პერიოდის ბოლო	1.1%	4.9%	2.0%
მთლიანი რეზერვები (მლრდ აშშ $)	2.9	2.5	2.7
მიმდინარე ანგარიშის დეფიციტი (მშპ-ს %)	13.1%***	11.8%	10.6%
ფისკალური დეფიციტი (მშპ-ს %)	…	3.8%	3.0%
სახელმწიფო ვალი (მშპ-ს %)	…	41.5%	35.5%

წყარო: ოფიციალური მონაცემები
**2016 წლის 5 თვის მდგომარეობით*
***მოსახლეობის აღწერის წინასწარი შედეგები*
****2016 წლის პირველი კვარტლის მდგომარეობით*

მშპ-ს რეალური ზრდა, %

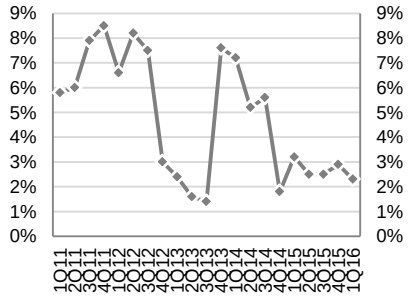

წყარო: საქსტატი
შენიშვნა: 1Q16-ს ზრდა მოცემულია წინასწარი შეფასებით

საქართველო საერთაშორისო რეიტინგებში, 2016

- ბიზნესის კეთების სიმარტივე №24 (რეგიონის ლიდერი)
- ეკონომიკური თავისუფლების ინდექსი №23 (ძირითადად თავისუფალი)
- გლობალური კონკურენტუნარიანობის ინდექსი №66 (გაუმჯობესებული ტენდენცია)

წყარო: მსოფლიო ბანკი, Heritage Foundation და მსოფლიო ეკონომიკური ფორუმი

საქართველოს სუვერენული საკრედიტო რეიტინგი

STANDARD & POOR'S	MOODY'S INVESTORS SERVICE	FitchRatings
BB-	Ba3	BB-
სტაბილური	სტაბილური	სტაბილური
დადასტურებული	დადასტურებული	დადასტურებული
მაისი-2015	მარტი-2016	აპრილი-2016

წყარო: სარეიტინგო სააგენტოები

გთხოვთ იხილოთ მნიშვნელოვანი შეტყობინება დოკუმენტის ბოლო გვერდზე.

ფულადი ბაზარი

რეფინანსირების სესხები: საქართველოს ეროვნულმა ბანკმა გასულ კვირას 570 მლნ ლარის (242.3 მლნ აშშ დოლარი) ღირებულების 7-დღიანი რეფინანსირების სესხები გასცა.

სადეპოზიტო სერტიფიკატები: საქართველოს ეროვნულმა ბანკმა გასულ კვირას 91-დღიანი, 20 მლნ ლარის (8.5 მლნ აშშ დოლარი) ნომინალური ღირებულების სადეპოზიტო სერტიფიკატები გაყიდა. საპროცენტო განაკვეთმა საშუალოდ 6.47% შეადგინა (2 საბაზისო პუნქტით მეტი წინა განთავსებასთან შედარებით).

საქართველოს ფინანსთა სამინისტროს სახაზინო ვალდებულებები: საქართველოს ფინანსთა სამინისტრომ 2016 წლის 13 ივლისს 1-წლიანი 45 მლნ ლარის (19.2 მლნ აშშ დოლარის) ოდენობის სახაზინო ვალდებულებები გაყიდა. საშუალო შეწონილმა საპროცენტო განაკვეთმა 6.788% შეადგინა. უახლოესი აუქციონი დაგეგმილია 2016 წლის 20 ივლისს, სადაც 5-წლიანი 20 მლნ ლარის ნომინალური ღირებულების სახაზინო ვალდებულებები გაიყიდება.

სახაზინო ფასიანი ქაღალდების შემოსავლიანობის მრუდი

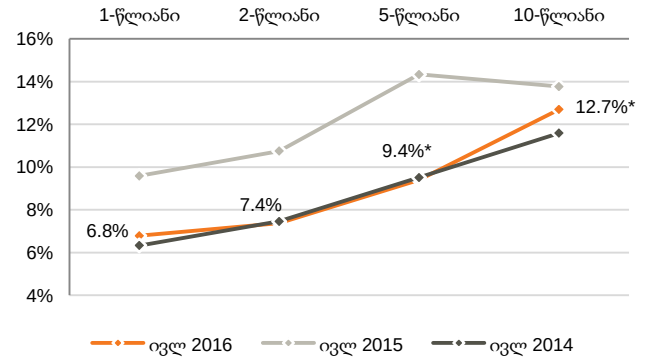

წყარო: სებ
**შენიშვნა: ბოლო აუქციონის მონაცემები*

სადეპოზიტო სერტიფიკატები (საშუალო შეწონილი განაკვეთი)

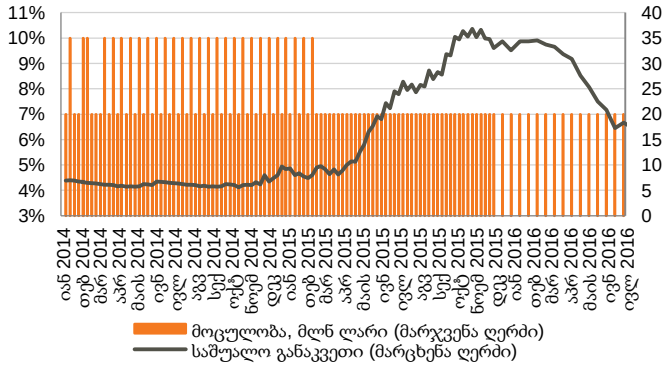

წყარო: სებ

მონეტარული პოლიტიკის განაკვეთი

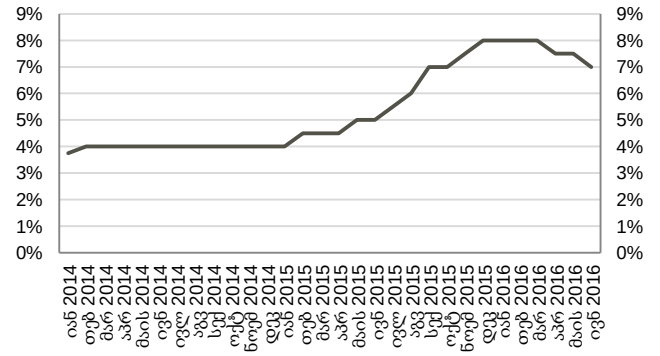

წყარო: სებ
შენიშვნა: ეროვნული ბანკის მონეტარული პოლიტიკის კომიტეტის შემდეგი სხდომა 2016 წლის 15 ივნის შედგება.

ნომინალური და რეალური ეფექტური გაცვლითი კურსები

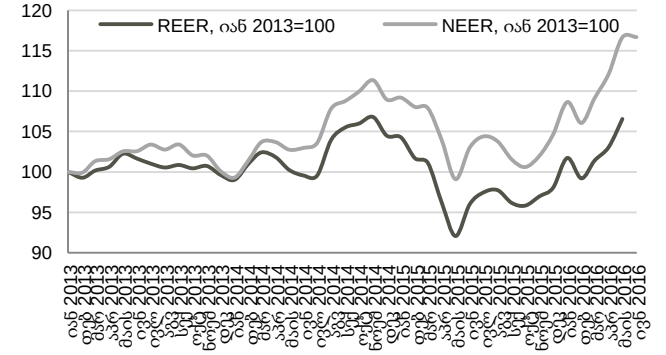

წყარო: სებ
შენიშვნა: ინდექსის ზრდა ნიშნავს გაცვლითი კურსის გამყარებას, ხოლო კლება - გაცვლითი კურსის გაუფასურებას

ობლიგაციები

კორპორატიული ევროობლიგაციები: საქართველოს ბანკის ევროობლიგაციები (GEBGG) დაიხურა 3.3%-იანი შემოსავლიანობით, ფასით - 104.1 (-0.6% წინა კვირასთან შედარებით). საქართველოს ნავთობისა და გაზის კორპორაციის ევროობლიგაციებით (GEOROG 05/17)-ით ვაჭრობა დაიხურა ფასით - 101.9 (-0.1% წინა კვირასთან შედარებით), 4.4%-იანი შემოსავლიანობით და (GEOROG 04/21)-ით ვაჭრობა დაიხურა ფასით 104.4 (+0.4% წინა კვირასთან შედარებით, 5.7%-იანი შემოსავლიანობით, ხოლო საქართველოს რკინიგზის ევროობლიგაციები (GRAIL) ივაჭრებოდა 111.4 ფასად (+0.2% წინა კვირასთან შედარებით), 5.5%-იანი შემოსავლიანობით.

საქართველოს სუვერენული ევროობლიგაციები (GEORG) დაიხურა ფასით - 111.5 (+0.6% წინა კვირასთან შედარებით), 4.2%-იანი შემოსავლიანობით.

ევროობლიგაციები (შემოსავლიანობა %)

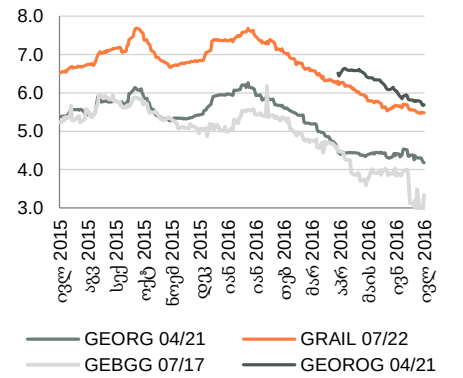

წყარო: ბლუმბერგი

	ადგილობრივი ობლიგაციები					ევროობლიგაციები				
	Nikora 03/18	**GWP 11/17**	**M2RE 03/17**	**EVEX 05/17**	**GLC 09/17**	**GEOROG 04/21**	**GEOROG 05/17**	**GEBGG 07/17**	**GEORG 04/21**	**GRAIL 07/22**
მოცულობა მლნ აშშ $	5	6*	20	15	10	250	250	400	500	500
გამოშვების თარიღი	03/16	12/15	03/15	05/15	09/14	აპრ-2016	მაი-2012	ივლ-2012	აპრ-2011	ივლ-2012
დაფარვის თარიღი	03/18	12/17	03/17	05/17	09/17	აპრ-2021	მაი-2017	ივლ-2017	აპრ-2021	ივლ-2022
კუპონი, %	11.00	15.00**	9.50	9.50	8.75	6.750%	6.875%	7.750%	6.875%	7.750%
Fitch/S&P/ Moody's	-/-/-	BB-/-/-	-/-/-	-/-/-	-/-/-	BB-/-/-	BB-/B+/-	BB-/BB-/Ba3	BB-/BB-/Ba3	BB-/BB-/-
საშუალო ფასი, აშშ $	100.0	100.0*	101.6	101.87	100.65	104.4	101.9	104.1	111.5	111.4
საშუალო პროცენტი %	11.0	15.0	7.75	7.75	8.25	5.7	4.4	3.3	4.2	5.5
Z-spread, bps	n/a	n/a	n/a	n/a	n/a	451.6	300.3	303.8	299.9	431.4

წყარო: ბლუმბერგი
**GWP 11/17 მოცემულია ლარში*
*** მცურავი კურსი (სებ-ის რეფინანსირების განაკვეთის დამატებული 7.5%)*

საქართველოს ევროობლიგაციების ბაზარი

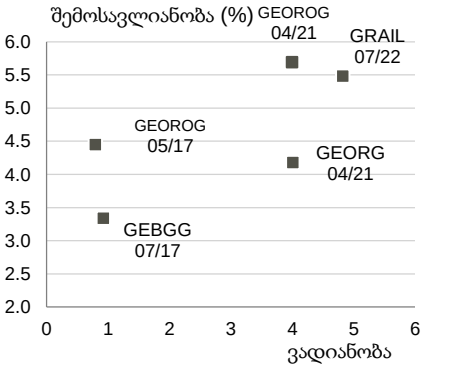

წყარო: ბლუმბერგი

აღმოსავლეთ ევროპის 10-წლიანი სუვერენული ევროობლიგაციების ძირითადი მონაცემები

ქვეყანა	მოცულობა, მლნ აშშ $	კუპონი, %	დაფარვის თარიღი	რეიტინგები (Fitch/S&P/Moody's)	საშუალო ფასი, აშშ $	საშუალო პროცენტი, %	Z-spread, bps
საქართველო	500	6.875%	12/04/2021	BB-/BB-/Ba3	111.5	4.2	299.9
აზერბაიჯანი	1,250	4.750%	18/03/2024	BB+/-/Ba1 /-	104.0	4.1	280.9
ბულგარეთი	323	5.000%	19/07/2021	BBB/-/-	119.8	0.9	-241.5
ხორვატია	1,250	3.875%	30/05/2022	BB/BB/Ba2	104.0	3.1	314.2
უნგრეთი	3,000	6.375%	29/03/2021	BB+/BB+/Ba1	114.7	3.0	180.3
რუმინეთი	2,250	6.750%	07/02/2022	BBB-/BBB-/Baa3	119.7	2.9	170.7
რუსეთი	3,500	5.000%	29/04/2020	BBB-/BB+/Ba1	108.3	2.7	161.1
თურქეთი	2,000	5.625%	30/03/2021	BBB-/NR/Baa3	109.7	3.4	223.5

წყარო: ბლუმბერგი

აქციები

BGEO ჯგუფის (BGEO LN) აქციები დაიხურა 27.39 ბრიტანულ ფუნტ სტერლინგში (GBP) (+4.22% წინა კვირასთან შედარებით და +13.18% გასულ თვესთან შედარებით). ვაჭრობის მოცულობამ 258 ათას აქციაზე მეტი შეადგინა, GBP 26.19 – 28.21 დიაპაზონში. ბოლო 4 კვირის განმავლობაში, საშუალო დღიური ვაჭრობის მოცულობამ 74 ათასი აქცია შეადგინა, რაც გასული თვის მონაცემზე ნაკლებია. FTSE 250 ინდექსი, რომელშიც BGEO შედის, წინა კვირასთან მოიმატა 3.19%-ით ხოლო წინა თვესთან მოიმატა 2.42%-ით. ნავაჭრი აქციების მოცულობამ კომპანიის საბაზრო კაპიტალიზაციის 0.66% შეადგინა.

თიბისი ბანკის (TBCB LI) აქციები დაიხურა 13.40 აშშ დოლარში (+3.88% წინა კვირასთან შედარებით და +3.08% წინა თვესთან შედარებით). ბანკის გლობალური სადეპოზიტო ხელწერილებით (GDR) ვაჭრობის მოცულობამ 245 ათასს გადააჭარბა, US$ 12.70 – 13.40 დიაპაზონში. ბოლო 4 კვირის განმავლობაში საშუალო დღიური ვაჭრობის მოცულობამ 22 ათასი აქცია შეადგინა, რაც ნაკლებია გასული თვის შესაბამის მონაცემთან შედარებით.

საქართველოს ჯანდაცვის ჯგუფის (GHG LN) აქციები დაიხურა 3.40 ბრიტანულ ფუნტ სტერლინგში (GBP) (+9.32% წინა კვირასთან შედარებით და +22.74% წინა თვესთან შედარებით). ვაჭრობის მოცულობამ 203 ათას აქციაზე მეტი შეადგინა, GBP 3.14 – 3.50 დიაპაზონში. ბოლო 4 კვირის განმავლობაში საშუალო დღიური ვაჭრობის მოცულობამ 32 ათასი აქცია შეადგინა. მოცემულ კვირაში ნავაჭრი აქციების მოცულობამ კომპანიის საბაზრო კაპიტალიზაციის 0.07% შეადგინა.

საქართველოს საფონდო ბირჟაზე თელიანი ველის აქციები ივაჭრებოდა 0.13 ლარად (უცვლელი წინა კვირასთან შედარებით) და ლიბერთი ქონსუმერის აქციები ივაჭრებოდა 0.11 ლარად (-27.8% წინა კვირასთან შედარებით). შედეგად გალტ ენდ თაგარტის ინდექსმა დაიკლო და 863.71-ს გაუტოლდა.

BGEO ჯგუფი (BGEO LN)

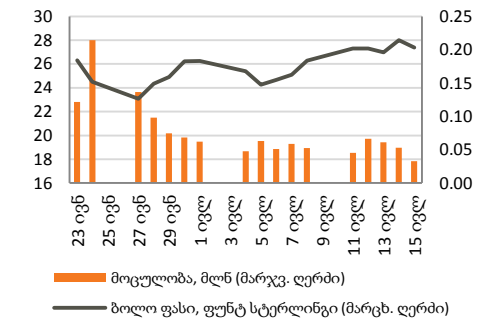

წყარო: ბლუმბერგი

თიბისი ბანკი (TBCB LI)

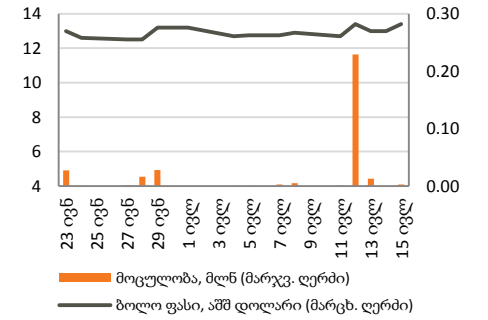

წყარო: ბლუმბერგი

საქართველოს ჯანდაცვის ჯგუფი (GHG LN)

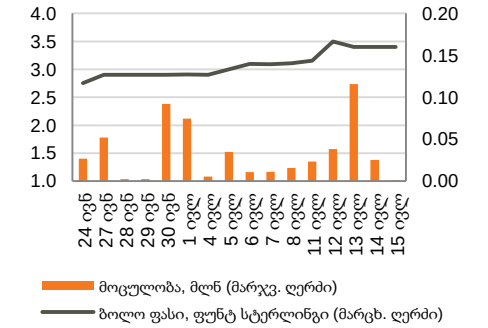

წყარო: ბლუმბერგი

აღმოსავლეთ ევროპის ბანკები

	კოდი	აქციის ფასი, აშშ $	კაპიტალიზაცია, მლნ აშშ $	1თვე, ცვლ.	3თვე, ცვლ.	6თვე, ცვლ.	წლის დასაწყისიდან, ცვლ.	წ/წ ცვლ.
BGEO*	BGEO	36.27	1,433	5.8%	23.8%	49.9%	12.1%	18.1%
TBC	TBC	13.40	671	3.1%	34.0%	48.9%	6.3%	37.3%
Halyk Bank	HSBK	5.62	1,545	24.9%	38.8%	18.3%	-33.9%	-31.1%
KKB	KKB	1.59	634	0.0%	72.8%	44.5%	-58.2%	-45.2%
VTB Bank	VTBR	2.09	13,537	-0.1%	-5.5%	21.4%	-9.2%	-19.6%
Vozrozhdenie Bank	VZRZ	10.16	241	3.4%	44.1%	52.3%	37.7%	4.9%
Sberbank	SBER	9.13	49,272	11.3%	20.9%	94.1%	125.4%	72.6%

წყარო: ბლუმბერგი
*შენიშვნა: *BGEO ივაჭრება ბრიტანულ ფუნტ სტერლინგში (GBP) და მოცემულია აშშ დოლარის ექვივალენტში (US$)*

ჯანდაცვის სექტორის შესადარი კომპანიები

	კოდი	აქციის ფასი, აშშ $	კაპიტალიზაცია, მლნ აშშ $	1თვე, ცვლ.	3თვე, ცვლ.	6თვე, ცვლ.	წლის დასაწყისიდან, ცვლ.	წ/წ ცვლ.
GHG*	GHG	4.50	593	14.7%	77.2%	91.1%	nm	nm
Mouwasat	MOUWASAT	37.08	1,854	8.0%	17.2%	45.2%	12.8%	-7.1%
Fortis	FORH	2.53	1,173	4.0%	-6.6%	-1.7%	44.2%	-13.9%
Raffles	RFMD	1.14	1,995	-2.0%	2.4%	25.0%	16.7%	0.3%
IHH	IHH	1.68	13,794	7.1%	-2.2%	12.6%	21.7%	9.0%
Bangkok Chain	BCH	0.36	892	2.6%	16.0%	42.2%	48.8%	68.6%
Netcare	NTC	2.27	3,316	10.8%	-7.6%	21.5%	-30.9%	-27.5%

წყარო: ბლუმბერგი
*შენიშვნა: *GHG ივაჭრება ბრიტანულ ფუნტ სტერლინგში (GBP) და მოცემულია აშშ დოლარის ექვივალენტში (US$)*

მნიშვნელოვანი შეტყობინება

ეს დოკუმენტი მკაცრად კონფიდენციალურია და მომზადებულია სს "გალტ ენდ თაგარტის" ("Galt & Taggart") მიერ, რომელიც არის სს საქართველოს ბანკის ჯგუფის ("ჯგუფი") წევრი, მხოლოდ საინფორმაციო მიზნებისთვის და მასში ნახსენები კომპანიებისგან დამოუკიდებლად. ეს დოკუმენტი არ წარმოადგენს რაიმეს ნაწილს და არ უნდა იქნას განხილული, როგორც შეთავაზება ან კლიენტების მოზიდვა ან მოწვევა რაიმე აქტივების ყიდვისთვის ან გაყიდვისთვის, ან გამოწერისთვის და ამ დოკუმენტის არცერთი ნაწილი არ ქმნის საფუძველს კონტრაქტისთვის ან ვალდებულებისთვის და არ შეიძლება განხილული იყოს, როგორც რეკომენდაცია რაიმე მსგავსი ქმედებისთვის.

გალტ ენდ თაგარტი უფლებამოსილია აწარმოოს პროფესიონალური აქტივობა საქართველოს ბაზარზე. ამ დოკუმენტის ცირკულირება გარკვეული იურისდიქციების ფარგლებში შეიძლება აკრძალული იყოს კანონით. პირებს, რომელთა მფლობელობაშიც ეს დოკუმენტი აღმოჩნდება, გალტ ენდ თაგარტისგან მოეთხოვებათ დაიცვან ყველა ის შეზღუდვა, რომელიც მოქმედებს მათ მიმართ. ეს დოკუმენტი არ არის განზრახული გავრცელებისთვის, პირდაპირ ან ირიბად, ან გამოყენებისთვის ნებისმიერი პირის ან ორგანიზაციის მიერ, რომელიც არის რაიმე ადგილის, სახელმწიფოს ან სხვა რაიმე იურისდიქციის მკვიდრი ან მოქალაქე, სადაც ამგვარი გავრცელება, პუბლიკაცია, ხელმისაწვდომობა ან გამოყენება კანონის ან რეგულაციის საწინააღმდეგო იქნებოდა ან რომელიც მოითხოვდა რეგისტრაციას ან ლიცენზირებას ამგვარი იურისდიქციის ფარგლებში.

ინვესტიციები (ან მოკლევადიანი გარიგებები) განვითარებად ბაზრებზე დაკავშირებულია მნიშვნელოვან რისკთან და მერყევობასთან და შეიძლება არ იყოს ყველასთვის შესაფერისი. ამ დოკუმენტის მიმღებმა პირებმა უნდა მიიღონ საკუთარი საინვესტიციო გადაწყვეტილებები, რომლებიც მათ მიაჩნიათ სწორად, მათ საკუთარ ამოცანებსა და ფინანსურ მდგომარეობაზე დაყრდნობით. ამ პროცესში ამგვარი მიმღები პირები დარწმუნებული უნდა იყვნენ თავიანთ ქმედებებში, როცა ახორციელებენ რისკების შეფასებას, რომლებიც დამახასიათებელია განვითარებად ბაზრებზე ინვესტირებისთვის, მათ შორის პოტენციური პოლიტიკური და ეკონომიკური არასტაბილურობა, სხვა პოლიტიკური რისკები, კერძოდ, ცვლილებები კანონებში და ტარიფებში, აქტივების ნაციონალიზაცია და ვალუტის გაცვლითი კურსის რისკი.

გალტ ენდ თაგარტის ან ჯგუფის რომელიმე წევრის ან მათი დირექტორების, თანამშრომლების, ფილიალების, მრჩევლების ან აგენტების, ან რომელიმე სხვა პირის მიერ არ მომხდარა რაიმე რწმუნების, გარანტიის ან ვალდებულების წარდგენა ან აღება, აშკარად გამოხატულის ან ნაგულისხმევის, და ამ დოკუმენტს არ აქვს პრეტენზია მასში არსებული ინფორმაციის უტყუარობაზე, სისწორეზე და ამომწურავობაზე (და იმაზე, რომ რაიმე ინფორმაცია არ არის გამოტოვებული ამ დოკუმენტიდან) და არ შეიძლება მასზე დაყრდნობა. ეს დოკუმენტი არ უნდა განიხილებოდეს, როგორც ბაზრების, ინდუსტრიების და/ან კომპანიების სრული აღწერა, რომლებიც მასში არის ნახსენები. ამ დოკუმენტის არცერთი ნაწილი არ წარმოადგენს სამართლებრივ, საინვესტიციო, ბიზნეს ან საგადასახადო რჩევას, წარსულის ან მომავლის მიმართ, გალტ ენდ თაგარტის ან ჯგუფის რომელიმე წევრის ან მათი დირექტორების, თანამშრომლების, ფილიალების, მრჩევლების ან აგენტების მხრიდან. დოკუმენტის მიმღებებს მოეთხოვებათ ჩაატარონ მათი საკუთარი დამოუკიდებელი კვლევა და შეფასება ამ დოკუმენტში განხილულ საკითხებთან დაკავშირებით. ნებისმიერი საინვესტიციო გადაწყვეტილება მიღებული უნდა იქნას მხოლოდ ინვესტორის პირადი შეხედულებით. კანონის თანახმად, გალტ ენდ თაგარტი ან ჯგუფის რომელიმე წევრი ან მათი დირექტორები, თანამშრომლები, ფილიალები, მრჩევლები ან აგენტები პასუხისმგებლობას არ იღებენ ნებისმიერ ვალდებულებაზე რაიმე ზიანის ან ზარალის მიმართ, რომელიც შეიძლება წარმოიქმნას, პირდაპირ ან ირიბად, ამ დოკუმენტის ან მისი შინაარსის რაიმე გამოყენების შედეგად, ან რაიმენაირად უკავშირდებოდეს ამ დოკუმენტს, ან რაიმე ქმედების, ან უმოქმედობის შედეგად რომელიმე მხარის მიერ, ამ დოკუმენტის საფუძველზე.

ამ დოკუმენტში არსებული ინფორმაცია ექვემდებარება შემოწმებას, სრულყოფას და ცვლილებას შეტყობინების გარეშე და გალტ ენდ თაგარტს არ აქვს რაიმე ვალდებულება ამ დოკუმენტში არსებული ინფორმაციის განახლების ან აქტუალურობის შენარჩუნების მიმართ. ამ დოკუმენტის მიწოდება არც ერთ შემთხვევაში არ ნიშნავს იმას, რომ არ მომხდარა ინფორმაციის ცვლილება ამ დოკუმენტის თარიღის შემდგომ ან იმ თარიღის შემდგომ, როდესაც ეს დოკუმენტი უკანასკნელად განახლდა, ან რომ ამ დოკუმენტში მოცემული ინფორმაცია უტყუარია რაიმე პერიოდისთვის იმ თარიღის შემდეგ, როდესაც მისი მიწოდება მოხდა, ან, თუ განსხვავებულია, ამ დოკუმენტში მითითებული თარიღის შემდეგ. გალტ ენდ თაგარტის ან ჯგუფის რომელიმე წევრის ან მათი დირექტორების, თანამშრომლების, ფილიალების, მრჩევლების ან აგენტების მიერ არ გაცემულა რაიმე რწმუნება ან გარანტია, აშკარად გამოხატული ან ნაგულისხმევი ამ ინფორმაციის სისწორესთან და ამომწურავობასთან დაკავშირებით.

ამ დოკუმენტში მოწოდებული ინფორმაცია და გამოთქმული მოსაზრებები ემყარება ინფორმაციას, რომელიც ხელმისაწვდომი იყო გამოცემის თარიღისთვის და წარმოადგენს მხოლოდ გალტ ენდ თაგარტის შიდა კვლევის ნაწილს. მოსაზრებები, პროგნოზები და შეფასებები, რომლებიც მოცემულია მასში, მიღებულია მესამე მხარის წყაროებიდან, რომლებიც მიჩნეულია სანდოდ და კეთილსინდისიერად, და შეიძლება შეიცვალოს შეტყობინების გარეშე. მესამე მხარის პუბლიკაციები, კვლევები და გამოკითხვები ზოგადად აჩვენებს, რომ ამ დოკუმენტში მოცემული ინფორმაცია მიღებულია წყაროებიდან, რომლებიც მიჩნეულია სანდოდ, მაგრამ არ არსებობს ამ მონაცემების სისწორის და ამომწურავობის გარანტია. შესაბამისად, არ შეიძლება დაყრდნობა ნებისმიერ იმ მონაცემზე, რომელიც მოცემულია ამ დოკუმენტში. არც გალტ ენდ თაგარტი, არც ჯგუფის რომელიმე წევრი, ან მათი დირექტორები, თანამშრომლები, ფილიალები, მრჩევლები ან აგენტები არ გასცემენ რაიმე რწმუნებას ან გარანტიას, აშკარად გამოხატულს ან ნაგულისხმევს, ამ დოკუმენტის სარგებლიანობაზე მომავალი საქმიანობის პროგნოზირების საკითხში, ან რომელიმე ფასიანი ქაღალდის ან აქტივის მიმდინარე ან მომავალი ღირებულების შეფასებაში.

გალტ ენდ თაგარტს და ჯგუფის ნებისმიერ წევრს შეიძლება ჰქონდეს ბიზნესი ან ცდილობდეს ბიზნეს-ურთიერთობის დამყარებას კომპანიებთან, რომლებიც მოცულნი არიან ამ კვლევით. შედეგად, ინვესტორებმა უნდა იცოდნენ ინტერესთა პოტენციური კონფლიქტის შესახებ, რომელსაც შეუძლია გავლენა მოახდინოს ამ დოკუმენტში არსებული ინფორმაციის ობიექტურობაზე.

ეს დოკუმენტი კონფიდენციალურია გალტ ენდ თაგარტის კლიენტებისთვის და კვლევითი მასალების გამომწერებისთვის. ამ დოკუმენტის ან მისი ნებისმიერი ნაწილის უნებართვო კოპირება, გავრცელება, პუბლიკაცია ან განმეორებითი გადაცემა რაიმე მედიით ან რაიმე ფორმით ნებისმიერი მიზნისთვის მკაცრად აკრძალულია.

ამ დოკუმენტის მიმღები პირები პასუხისმგებელნი არიან ვირუსების და სხვა დესტრუქციული მოვლენებისგან დაცვაზე. ელექტრონული გადაცემის მიღება ხდება მიმღები პირის საკუთარი რისკის ხარჯზე და წარმოადგენს მის პასუხისმგებლობას, მიიღოს ზომები, რომ ვირუსებისგან და სხვა დესტრუქციული მოვლენებისგან უზრუნველყოს დაცვა.

გალტ ენდ თაგარტი
მისამართი: აღმაშენებლის გამზირი 79, თბილისი, 0102, საქართველო
ტელ: + (995) 32 2401 111
ელ. ფოსტა: gt@gt.ge