კვირის მიმოხილვა

ეკონომიკა

ეკონომიკური ზრდა: საქსტატის წინასწარი მონაცემებით, 2015 წლის ოქტომბერში რეალური მშპ-ს ზრდამ 3.0%, ხოლო 2015 წლის 10 თვის საშუალო რეალურმა ზრდამ 2.8% შეადგინა. აღნიშნული წინასწარი მაჩვენებლები ფისკალური და მონეტარული მონაცემების საფუძველზე იანგარიშება.

ინფლაცია: საქსტატის თანახმად, 2015 წლის ნოემბერში წლიურმა ინფლაციამ 6.3% შეადგინა. ინფლაციის ფორმირებაზე ძირითადი ზეგავლენა იქონია ფასების მატებამ შემდეგ ჯგუფებში: სურსათი და უალკოჰოლო სასმელები (+5.2%), ჯანმრთელობის დაცვა (+11.5%), ავეჯი და საოჯახო ნივთები (+12.9%) და საცხოვრებელი სახლი, წყალი, ელექტროენერგია და აირი (+9.2%). ამასთან, ფასები 1.6%-ით შემცირდა ტრანსპორტის კატეგორიაში, დიზელის საწვავის და ბენზინის ფასების კლების შედეგად.
2015 წლის ნოემბერში წინა თვესთან შედარებით ინფლაციის დონემ 0.3% შეადგინა. თვის ინფლაციის ფორმირებაზე ძირითადი ზეგავლენა იქონია ფასების ცვლილებამ შემდეგ ჯგუფებში: სურსათი და უალკოჰოლო სასმელები (+0.9%), საცხოვრებელი სახლი, წყალი, ელექტროენერგია და აირი (+1.0%) და ტრანსპორტის კატეგორია (-1.4%).

ტურიზმი: შსს-ს ინფორმაციით, 2015 წლის ნოემბერში საქართველოში შემოსული ვიზიტორების რაოდენობა, წინა წლის ნოემბერთან შედარებით 8.4%-ით გაიზარდა და 0.44 მლნ ვიზიტორი შეადგინა. ვიზიტორების ზრდაში ყველაზე დიდი კონტრიბუცია შეიტანა ვიზიტორების ზრდამ შემდეგი ქვეყნებიდან: აზერბაიჯანი (+21.9% წ/წ, მთლიანის 26.4%), თურქეთი (+2.2% წ/წ, მთლიანის 24.1%) და რუსეთი (+7.1% წ/წ, მთლიანის 12.7%). 2015 წლის 11 თვეში, ვიზიტორების რაოდენობა გაიზარდა 6.9%-ით და 5.43 მლნ ვიზიტორი შეადგინა.

ბიუჯეტი: სახაზინო სამსახურის ინფორმაციით, 2015 წლის ნოემბერში ნაერთი ბიუჯეტის საგადასახადო შემოსავლები წლიურად 10.2%-ით გაიზარდა და 647.6 მლნ ლარი შეადგინა. ამასთან, 2015 წლის 11 თვეში საგადასახადო შემოსავლები გაიზარდა 10.8%-ით და 7.2 მლრდ ლარი შეადგინა. აქედან, შემოსავლები გაიზარდა შემდეგი გადასახადებიდან (რომლებიც ჯამურად მთლიანი საგადასახადო შემოსავლების 99.1%-ია): საშემოსავლო გადასახადი +15.3% წ/წ, დღგ +6.7%, მოგების გადასახადი +28.5% წ/წ, აქციზი +6.7% წ/წ და ქონების გადასახადი +6.0% წ/წ. ამასთან, შემოსავალი შემცირდა მხოლოდ იმპორტის გადასახადიდან, თუმცა მისი წილი უმნიშვნელოა.

წლიური ინფლაცია

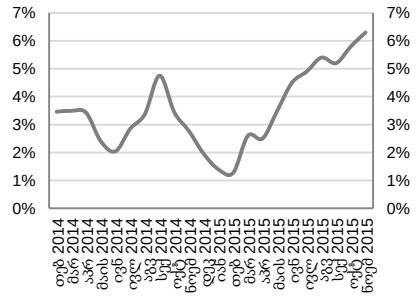

თვის ინფლაცია

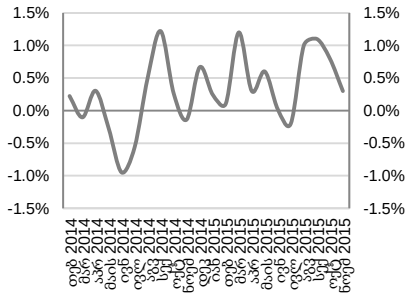

წყარო: საქსტატი

ეკონომიკური ინდიკატორები

	10 თვე 2015	2014	2013
მშპ (%-ლი ცვლილება)	2.8%	4.6%	3.3%
მშპ ერთ სულზე (ppp)*	…	9,209	8,526
მშპ ერთ სულზე (აშშ $)	…	3,676	3,600
მოსახლეობა (მლნ)	3.7**	4.5	4.5
ინფლაცია, პერიოდის ბოლო	6.3%***	2.0%	2.4%
მთლიანი რეზერვები (მლრდ აშშ $)	2.4	2.7	2.8
მიმდინარე ანგარიშის დეფიციტი (მშპ-ს %)	…	*10.6%*	*5.8%*
ფისკალური დეფიციტი (მშპ-ს %)	…	*3.0%*	*2.6%*
სახელმწიფო ვალი (მშპ-ს %)	…	*35.5%*	*34.7%*

წყარო: ოფიციალური მონაცემები
**წყარო: საერთაშორისო სავალუტო ფონდი*
***აღწერის წინასწარი შედეგები*
**** 2015 წლის 11 თვის მდგომარეობით*

მშპ-ს რეალური ზრდა, %

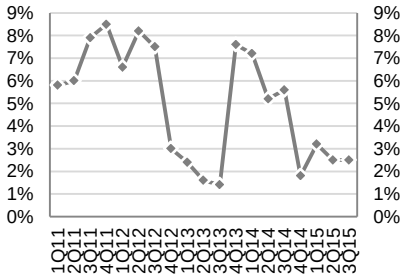

წყარო: საქსტატი
შენიშვნა: 3Q15-ს ზრდა მოცემულია წინასწარი შეფასებით

საქართველო საერთაშორისო რეიტინგებში, 2015-2016

- ბიზნესის კეთების სიმარტივე №24 (რეგიონის ლიდერი)
- ეკონომიკური თავისუფლების ინდექსი №22 (ძირითადად თავისუფალი)
- გლობალური კონკურენტუნარიანობის ინდექსი №66 (გაუმჯობესებული ტენდენცია)

წყარო: მსოფლიო ბანკი, Heritage Foundation და მსოფლიო ეკონომიკური ფორუმი

საქართველოს სუვერენული საკრედიტო რეიტინგი

STANDARD & POOR'S	Moody's INVESTORS SERVICE	FitchRatings
BB-	Ba3	BB-
სტაბილური	პოზიტიური	სტაბილური
დადასტურებული	დადასტურებული	დადასტურებული
მაისი-2015	მარტი-2015	ოქტომბერი-2015

წყარო: სარეიტინგო საგენტოები

ფულადი ბაზარი

რეფინანსირების სესხები: საქართველოს ეროვნულმა ბანკმა გასულ კვირას 700 მლნ ლარის (291.7 მლნ აშშ დოლარი) ღირებულების 7-დღიანი რეფინანსირების სესხები გასცა. საპროცენტო განაკვეთმა საშუალოდ 7.5% შეადგინა.

სადეპოზიტო სერტიფიკატები: საქართველოს ეროვნულმა ბანკმა გასულ კვირას 92-დღიანი, 20 მლნ ლარის (8.3 მლნ აშშ დოლარი) ნომინალური ღირებულების სადეპოზიტო სერტიფიკატები გაყიდა. საპროცენტო განაკვეთმა საშუალოდ 9.61% შეადგინა (37 საბაზისო პუნქტით ნაკლები წინა განთავსებასთან შედარებით).

საქართველოს ფინანსთა სამინისტროს სახაზინო ვალდებულებები: საქართველოს ფინანსთა სამინისტრომ 2015 წლის 2 დეკემბერს 2-წლიანი 10 მლნ ლარის (4.2 მლნ აშშ დოლარის) ოდენობის სახაზინო ვალდებულებები გაყიდა. საშუალო შეწონილმა საპროცენტო განაკვეთმა 13.201% შეადგინა.

სახაზინო ფასიანი ქაღალდების შემოსავლიანობის მრუდი

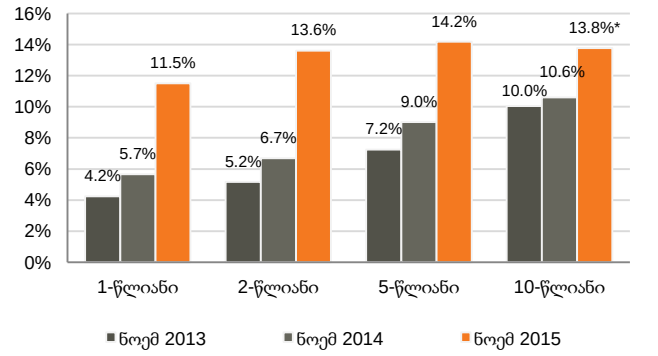

წყარო: სებ
**შენიშვნა: ბოლო აუქციონის მონაცემები*

სადეპოზიტო სერტიფიკატები (საშუალო შეწონილი განაკვეთი)

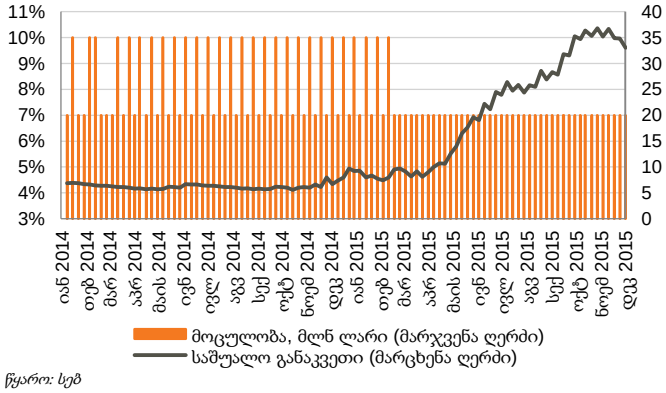

წყარო: სებ

მონეტარული პოლიტიკის განაკვეთი

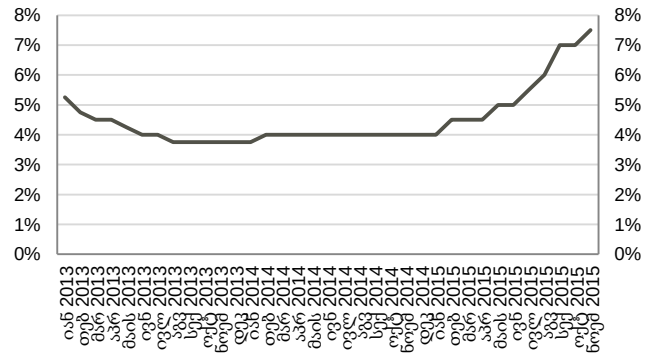

წყარო: სებ

ნომინალური და რეალური ეფექტური გაცვლითი კურსები

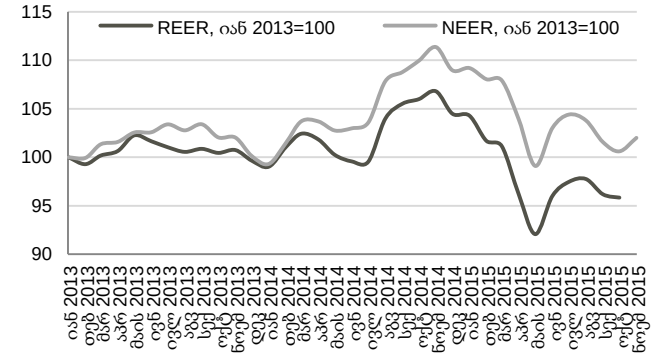

წყარო: სებ
შენიშვნა: ინდექსის ზრდა ნიშნავს გაცვლითი კურსის გამყარებას, ხოლო კლება - გაცვლითი კურსის გაუფასურებას

ობლიგაციები

კორპორატიული ევროობლიგაციები: საქართველოს ბანკის ევროობლიგაციები (GEBGG) დაიხურა 5.1%-იანი შემოსავლიანობით, ფასით - 104.0 (+0.1% წინა კვირასთან შედარებით). საქართველოს ნავთობისა და გაზის კორპორაციის ევროობლიგაციებით (GEOROG) ვაჭრობა დაიხურა ფასით - 101.4 (+0.1% წინა კვირასთან შედარებით), 5.9%-იანი შემოსავლიანობით, ხოლო საქართველოს რკინიგზის ევროობლიგაციები (GRAIL) ივაჭრებოდა 104.7 ფასად (-0.2% წინა კვირასთან შედარებით), 6.9%-იანი შემოსავლიანობით.

საქართველოს სუვერენული ევროობლიგაციები (GEORG) დაიხურა ფასით - 106.6 (-0.3% წინა კვირასთან შედარებით), 5.4%-იანი შემოსავლიანობით.

ევროობლიგაციები (შემოსავლიანობა %)

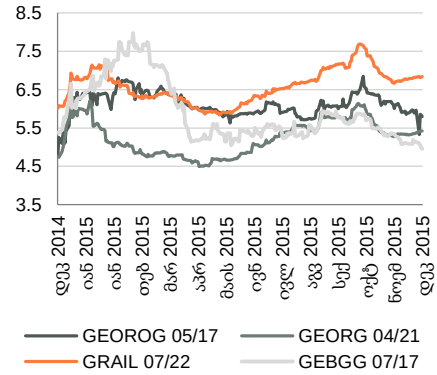

წყარო: ბლუმბერგი

	ადგილობრივი ობლიგაციები			ევროობლიგაციები			
	M2RE 03/17	EVEX 05/17	GLC 09/17	GEOROG 05/17	GEBGG 07/17	GEORG 04/21	GRAIL 07/22
მოცულობა მლნ აშშ $	20	15	10	250	400	500	500
გამოშვების თარიღი	03/15	05/15	09/14	მაი-2012	ივლ-2012	აპრ-2011	ივლ-2012
დაფარვის თარიღი	03/17	05/17	09/17	მაი-2017	ივლ-2017	აპრ-2021	ივლ-2022
კუპონი, %	9.500	9.500	8.750	6.875%	7.750%	6.875%	7.750%
Fitch/S&P/ Moody's	-/-/-	-/-/-	-/-/-	BB-/B+/-	BB-/BB-/Ba3	BB-/BB-/Ba3	BB-/BB-/-
საშუალო ფასი, აშშ $	99.0	100	98.0	101.4	104.0	106.6	104.7
საშუალო პროცენტი %	10.1	9.5	9.7	5.9	5.1	5.4	6.9
Z-spread, bps	n/a	n/a	n/a	545.8	449.8	366.2	514.7

წყარო: ბლუმბერგი

საქართველოს ევროობლიგაციების ბაზარი

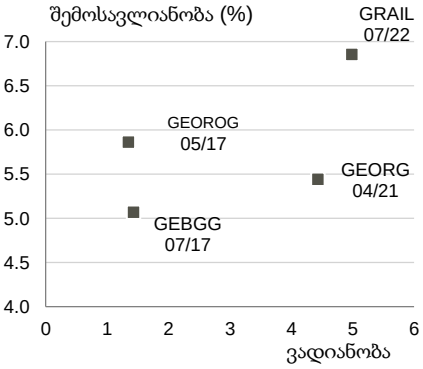

წყარო: ბლუმბერგი

აღმოსავლეთ ევროპის 10-წლიანი სუვერენული ევროობლიგაციების ძირითადი მონაცემები

ქვეყანა	მოცულობა, მლნ აშშ $	კუპონი, %	დაფარვის თარიღი	რეიტინგები (Fitch/S&P/Moody's)	საშუალო ფასი, აშშ $	საშუალო პროცენტი, %	Z-spread, bps
საქართველო	500	6.875%	12/04/2021	BB-/BB-/Ba3	106.6	5.4	366.2
აზერბაიჯანი	1,250	4.750%	18/03/2024	BBB-/-/Baa3	95.8	5.4	332.2
ბულგარეთი	323	5.000%	19/07/2021	BBB/-/-	119.6	1.4	-248.2
ხორვატია	1,250	3.875%	30/05/2022	BB/BB/Ba1	100.7	3.7	319.7
უნგრეთი	3,000	6.375%	29/03/2021	BB+/BB+/Ba1	114.2	3.4	147.4
რუმინეთი	2,250	6.750%	07/02/2022	BBB-/BBB-/Baa3	118.2	3.4	165.1
რუსეთი	3,500	5.000%	29/04/2020	BBB-/BB+/Ba1	104.7	3.8	221.5
თურქეთი	2,000	5.625%	30/03/2021	BBB-/NR/Baa3	106.4	4.3	254.3

წყარო: ბლუმბერგი

აქციები

BGEO ჯგუფის (BGEO LN) აქციები დაიხურა 19.17 ბრიტანულ ფუნტ სტერლინგში (GBP) (+3.62% წინა კვირასთან შედარებით და +3.23% გასულ თვესთან შედარებით). ვაჭრობის მოცულობამ 349 ათას აქციაზე მეტი შეადგინა, GBP 18.72–19.52 დიაპაზონში. ბოლო 4 კვირის განმავლობაში, საშუალო დღიური ვაჭრობის მოცულობამ 62 ათასი აქცია შეადგინა, რაც გასული თვის მონაცემზე მეტია. FTSE 250 ინდექსმა, რომელშიც BGEO შედის, წინა კვირასთან მოიმატა 0.52%-ით ხოლო წინა თვესთან მოიმატა 1.00%-ით. ნავაჭრი აქციების მოცულობამ კომპანიის საბაზრო კაპიტალიზაციის 0.89% შეადგინა.

თიბისი ბანკის (TBCB LI) აქციები დაიხურა 9.95 აშშ დოლარში (+11.05% წინა კვირასთან შედარებით და +20.31% წინა თვესთან შედარებით). ბანკის გლობალური სადეპოზიტო ხელწერილებით (GDR) ვაჭრობის მოცულობამ 184 ათასს გადააჭარბა, US$ 8.86 – 9.95 დიაპაზონში. ბოლო 4 კვირის განმავლობაში საშუალო დღიური ვაჭრობის მოცულობამ 135 ათასი აქცია შეადგინა, რაც ნაკლებია გასული თვის შესაბამის მონაცემთან შედარებით.

საქართველოს ჯანდაცვის ჯგუფის (GHG LN) აქციები დაიხურა 1.74 ბრიტანულ ფუნტ სტერლინგში (GBP) (-1.41% წინა კვირასთან შედარებით და +2.65% განთავსებიდან). ვაჭრობის მოცულობამ 69 ათას აქციაზე მეტი შეადგინა, GBP 1.74 – 1.79 დიაპაზონში. ბოლო 4 კვირის განმავლობაში საშუალო დღიური ვაჭრობის მოცულობამ 175 ათასი აქცია შეადგინა. მოცემულ კვირაში ნავაჭრი აქციების მოცულობამ კომპანიის საბაზრო კაპიტალიზაციის 0.1% შეადგინა.

საქართველოს საფონდო ბირჟაზე: ბირჟაზე დაიდო გარიგება კომპანია GLC-ის ობლიგაციებზე; ვაჭრობის მოცულობამ შეადგინა 10 ათასი აშშ დოლარი (10 ობლიგაცია), ხოლო შემოსავლიანობამ 8.75%. ასევე ბირჟაზე დაიდო გარიგება კომპანია ევექსის (EVEX) ობლიგაციებზე; ვაჭრობის მოცულობამ შეადგინა 4 ათასი აშშ დოლარი (4 ობლიგაცია), ხოლო შემოსავლიანობამ 9.00%. გალტ ენდ თაგარტის ინდექსი არ შეცვლილა და 885.86-ზე შენარჩუნდა.

აღმოსავლეთ ევროპის ბანკები

	კოდი	აქციის ფასი, აშშ $	კაპიტალიზაცია, მლნ აშშ $	1თვე, ცვლ.	3თვე, ცვლ.	6თვე, ცვლ.	წლის დასაწ-დან, ცვლ.	წ/წ ცვლ.
BGEO*	BGEO	28.96	1,144	-4.9%	8.0%	2.3%	-10.5%	-17.0%
TBC	TBC	9.95	487	20.3%	9.1%	-10.8%	-21.0%	-27.9%
Halyk Bank	HSBK	5.90	1,609	-4.8%	-13.1%	-26.7%	-30.6%	-28.9%
KKB	KKB	1.60	638	-44.6%	-41.2%	-50.3%	-57.9%	-57.3%
VTB Bank	VTBR	2.07	13,421	-12.2%	6.0%	-27.3%	-10.0%	0.0%
Vozrozhdenie Bank	VZRZ	9.08	216	-6.4%	12.0%	12.9%	23.1%	22.9%
Sberbank	SBER	6.55	35,349	-4.1%	42.0%	27.6%	61.7%	18.7%

წყარო: ბლუმბერგი
*შენიშვნა: *BGEO ივაჭრება ბრიტანულ ფუნტ სტერლინგში (GBP) და მოცემულია აშშ დოლარის ექვივალენტში (US$)*

ჯანდაცვის სექტორის შესადარი კომპანიები

	კოდი	აქციის ფასი, აშშ $	კაპიტალიზაცია, მლნ აშშ $	1თვე, ცვლ.	3თვე, ცვლ.	6თვე, ცვლ.	წლის დასაწ-დან, ცვლ.	წ/წ ცვლ.
GHG*	GHG	2.64	347	nm	nm	nm	nm	nm
Mouwasat	MOUWASAT	30.45	1,523	-3.2%	-7.2%	-19.9%	-7.4%	-8.4%
Fortis	FORH	2.50	1,159	2.3%	7.1%	2.0%	42.5%	45.1%
Raffles	RFMD	3.02	1,733	-2.1%	-2.6%	-11.9%	2.7%	1.7%
IHH	IHH	1.53	12,580	-0.2%	13.0%	-3.0%	11.1%	9.4%
Bangkok Chain	BCH	0.22	554	16.3%	9.9%	7.1%	-7.5%	-17.8%
Netcare	NTC	2.30	3,354	-17.5%	-16.9%	-23.5%	-30.0%	-29.8%

წყარო: ბლუმბერგი
*შენიშვნა: *GHG ივაჭრება ბრიტანულ ფუნტ სტერლინგში (GBP) და მოცემულია აშშ დოლარის ექვივალენტში (US$)*

BGEO ჯგუფი (BGEO LN)

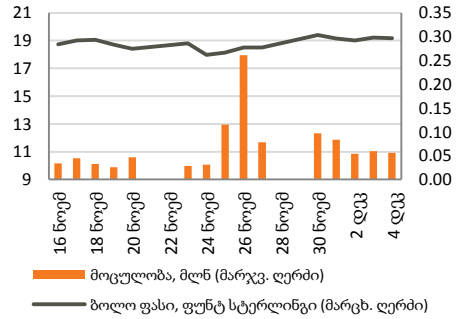

წყარო: ბლუმბერგი

თიბისი ბანკი (TBCB LI)

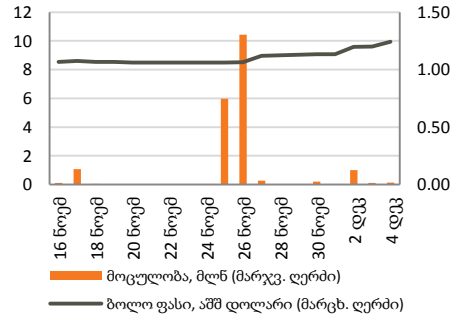

წყარო: ბლუმბერგი

საქართველოს ჯანდაცვის ჯგუფი (GHG LN)

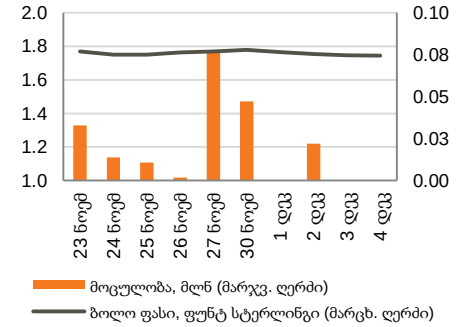

წყარო: ბლუმბერგი

მნიშვნელოვანი შეტყობინება

ეს დოკუმენტი მკაცრად კონფიდენციალურია და მომზადებულია სს "გალტ ენდ თაგარტის" ("Galt & Taggart") მიერ, რომელიც არის სს საქართველოს ბანკის ჯგუფის ("ჯგუფი") წევრი, მხოლოდ საინფორმაციო მიზნებისთვის და მასში ნახსენები კომპანიებისგან დამოუკიდებლად. ეს დოკუმენტი არ წარმოადგენს რაიმეს ნაწილს და არ უნდა იქნას განხილული, როგორც შეთავაზება ან კლიენტების მოზიდვა ან მოწვევა რაიმე აქტივების ყიდვისთვის ან გაყიდვისთვის, ან გამოწერისთვის და ამ დოკუმენტის არცერთი ნაწილი არ ქმნის საფუძველს კონტრაქტისთვის ან ვალდებულებისთვის და არ შეიძლება განხილული იყოს, როგორც რეკომენდაცია რაიმე მსგავსი ქმედებისთვის.

გალტ ენდ თაგარტი უფლებამოსილია აწარმოოს პროფესიონალური აქტივობა საქართველოს ბაზარზე. ამ დოკუმენტის ცირკულირება გარკვეული იურისდიქციების ფარგლებში შეიძლება აკრძალული იყოს კანონით. პირებს, რომელთა მფლობელობაშიც ეს დოკუმენტი აღმოჩნდება, გალტ ენდ თაგარტისგან მოეთხოვებათ დაიცვან ყველა ის შეზღუდვა, რომელიც მოქმედებს მათ მიმართ. ეს დოკუმენტი არ არის განზრახული გავრცელებისთვის, პირდაპირ ან ირიბად, ან გამოყენებისთვის ნებისმიერი პირის ან ორგანიზაციის მიერ, რომელიც არის რაიმე ადგილის, სახელმწიფოს ან სხვა რაიმე იურისდიქციის მკვიდრი ან მოქალაქე, სადაც ამგვარი გავრცელება, პუბლიკაცია, ხელმისაწვდომობა ან გამოყენება კანონის ან რეგულაციის საწინააღმდეგო იქნებოდა ან რომელიც მოითხოვდა რეგისტრაციას ან ლიცენზირებას ამგვარი იურისდიქციის ფარგლებში.

ინვესტიციები (ან მოკლევადიანი გარიგებები) განვითარებად ბაზრებზე დაკავშირებულია მნიშვნელოვან რისკთან და მერყევობასთან და შეიძლება არ იყოს ყველასთვის შესაფერისი. ამ დოკუმენტის მიმღებმა პირებმა უნდა მიიღონ საკუთარი საინვესტიციო გადაწყვეტილებები, რომლებიც მათ მიაჩნიათ სწორად, მათ საკუთარ ამოცანებსა და ფინანსურ მდგომარეობაზე დაყრდნობით. ამ პროცესში ამგვარი მიმღები პირები დარწმუნებული უნდა იყვნენ თავიანთ ქმედებებში, როცა ახორციელებენ რისკების შეფასებას, რომლებიც დამახასიათებელია განვითარებად ბაზრებზე ინვესტირებისთვის, მათ შორის პოტენციური პოლიტიკური და ეკონომიკური არასტაბილურობა, სხვა პოლიტიკური რისკები, კერძოდ, ცვლილებები კანონებში და ტარიფებში, აქტივების ნაციონალიზაცია და ვალუტის გაცვლითი კურსის რისკი.

გალტ ენდ თაგარტის ან ჯგუფის რომელიმე წევრის ან მათი დირექტორების, თანამშრომლების, ფილიალების, მრჩევლების ან აგენტების, ან რომელიმე სხვა პირის მიერ არ მომხდარა რაიმე რწმუნების, გარანტიის ან ვალდებულების წარდგენა ან აღება, აშკარად გამოხატულის ან ნაგულისხმევის, და ამ დოკუმენტს არ აქვს პრეტენზია მასში არსებული ინფორმაციის უტყუარობაზე, სისწორეზე და ამომწურავობაზე (და იმაზე, რომ რაიმე ინფორმაცია არ არის გამოტოვებული ამ დოკუმენტიდან) და არ შეიძლება მასზე დაყრდნობა. ეს დოკუმენტი არ უნდა განიხილებოდეს, როგორც ბაზრების, ინდუსტრიების და/ან კომპანიების სრული აღწერა, რომლებიც მასში არის ნახსენები. ამ დოკუმენტის არცერთი ნაწილი არ წარმოადგენს სამართლებრივ, საინვესტიციო, ბიზნეს ან საგადასახადო რჩევას, წარსულის ან მომავლის მიმართ, გალტ ენდ თაგარტის ან ჯგუფის რომელიმე წევრის ან მათი დირექტორების, თანამშრომლების, ფილიალების, მრჩევლების ან აგენტების მხრიდან. დოკუმენტის მიმღებებს მოეთხოვებათ ჩაატარონ მათი საკუთარი დამოუკიდებელი კვლევა და შეფასება ამ დოკუმენტში განხილულ საკითხებთან დაკავშირებით. ნებისმიერი საინვესტიციო გადაწყვეტილება მიღებული უნდა იქნას მხოლოდ ინვესტორის პირადი შეხედულებით. კანონის თანახმად, გალტ ენდ თაგარტი ან ჯგუფის რომელიმე წევრი ან მათი დირექტორები, თანამშრომლები, ფილიალები, მრჩევლები ან აგენტები პასუხისმგებლობას არ იღებენ ნებისმიერ ვალდებულებაზე რაიმე ზიანის ან ზარალის მიმართ, რომელიც შეიძლება წარმოიქმნას, პირდაპირ ან ირიბად, ამ დოკუმენტის ან მისი შინაარსის რაიმე გამოყენების შედეგად, ან რაიმენაირად უკავშირდებოდეს ამ დოკუმენტს, ან რაიმე ქმედების, ან უმოქმედობის შედეგად რომელიმე მხარის მიერ, ამ დოკუმენტის საფუძველზე.

ამ დოკუმენტში არსებული ინფორმაცია ექვემდებარება შემოწმებას, სრულყოფას და ცვლილებას შეტყობინების გარეშე და გალტ ენდ თაგარტს არ აქვს რაიმე ვალდებულება ამ დოკუმენტში არსებული ინფორმაციის განახლების ან აქტუალურობის შენარჩუნების მიმართ. ამ დოკუმენტის მიწოდება არც ერთ შემთხვევაში არ ნიშნავს იმას, რომ არ მომხდარა ინფორმაციის ცვლილება ამ დოკუმენტის თარიღის შემდგომ ან იმ თარიღის შემდგომ, როდესაც ეს დოკუმენტი უკანასკნელად განახლდა, ან რომ ამ დოკუმენტში მოცემული ინფორმაცია უტყუარია რაიმე პერიოდისთვის იმ თარიღის შემდეგ, როდესაც მისი მიწოდება მოხდა, ან, თუ განსხვავებულია, ამ დოკუმენტში მითითებული თარიღის შემდეგ. გალტ ენდ თაგარტის ან ჯგუფის რომელიმე წევრის ან მათი დირექტორების, თანამშრომლების, ფილიალების, მრჩევლების ან აგენტების მიერ არ გაცემულა რაიმე რწმუნება ან გარანტია, აშკარად გამოხატული ან ნაგულისხმევი ამ ინფორმაციის სისწორესთან და ამომწურავობასთან დაკავშირებით.

ამ დოკუმენტში მოწოდებული ინფორმაცია და გამოთქმული მოსაზრებები ემყარება ინფორმაციას, რომელიც ხელმისაწვდომი იყო გამოცემის თარიღისთვის და წარმოადგენს მხოლოდ გალტ ენდ თაგარტის შიდა კვლევის ნაწილს. მოსაზრებები, პროგნოზები და შეფასებები, რომლებიც მოცემულია მასში, მიღებულია მესამე მხარის წყაროებიდან, რომლებიც მიჩნეულია სანდოდ და კეთილსინდისიერად, და შეიძლება შეიცვალოს შეტყობინების გარეშე. მესამე მხარის პუბლიკაციები, კვლევები და გამოკითხვები ზოგადად აჩვენებს, რომ ამ დოკუმენტში მოცემული ინფორმაცია მიღებულია წყაროებიდან, რომლებიც მიჩნეულია სანდოდ, მაგრამ არ არსებობს ამ მონაცემების სისწორის და ამომწურავობის გარანტია. შესაბამისად, არ შეიძლება დაყრდნობა ნებისმიერ იმ მონაცემზე, რომელიც მოცემულია ამ დოკუმენტში. არც გალტ ენდ თაგარტი, არც ჯგუფის რომელიმე წევრი, ან მათი დირექტორები, თანამშრომლები, ფილიალები, მრჩევლები ან აგენტები არ გასცემენ რაიმე რწმუნებას ან გარანტიას, აშკარად გამოხატულს ან ნაგულისხმევს, ამ დოკუმენტის სარგებლიანობაზე მომავალი საქმიანობის პროგნოზირების საკითხში, ან რომელიმე ფასიანი ქაღალდის ან აქტივის მიმდინარე ან მომავალი ღირებულების შეფასებაში.

გალტ ენდ თაგარტს და ჯგუფის ნებისმიერ წევრს შეიძლება ჰქონდეს ბიზნესი ან ცდილობდეს ბიზნეს-ურთიერთობის დამყარებას კომპანიებთან, რომლებიც მოცულნი არიან ამ კვლევით. შედეგად, ინვესტორებმა უნდა იცოდნენ ინტერესთა პოტენციური კონფლიქტის შესახებ, რომელსაც შეუძლია გავლენა მოახდინოს ამ დოკუმენტში არსებული ინფორმაციის ობიექტურობაზე.

ეს დოკუმენტი კონფიდენციალურია გალტ ენდ თაგარტის კლიენტებისთვის და კვლევითი მასალების გამომწერებისთვის. ამ დოკუმენტის ან მისი ნებისმიერი ნაწილის უნებართვო კოპირება, გავრცელება, პუბლიკაცია ან განმეორებითი გადაცემა რაიმე მედიით ან რაიმე ფორმით ნებისმიერი მიზნისთვის მკაცრად აკრძალულია.

ამ დოკუმენტის მიმღები პირები პასუხისმგებელნი არიან ვირუსების და სხვა დესტრუქციული მოვლენებისგან დაცვაზე. ელექტრონული გადაცემის მიღება ხდება მიმღები პირის საკუთარი რისკის ხარჯზე და წარმოადგენს მის პასუხისმგებლობას, მიიღოს ზომები, რომ ვირუსებისგან და სხვა დესტრუქციული მოვლენებისგან უზრუნველყოს დაცვა.

გალტ ენდ თაგარტი
მისამართი: აღმაშენებლის გამზირი 79, თბილისი, 0102, საქართველო
ტელ: + (995) 32 2401 111
ელ. ფოსტა: gt@gt.ge